


## F221

Le F221 est le choix éprouvé pour les événements à grande échelle, avec une sensibilité exceptionnellement élevée et une énergie électroacoustique hautement efficace. Le F221 offre une puissance et une dynamique de basses adaptée aux grands espaces, nécessitant généralement beaucoup moins d'enceintes et d'amplificateurs qu'un déploiement de caissons à radiation directe équivalent, ce qui entraîne des réductions significatives de la consommation d'énergie et des émissions de CO2.

Il convient également aux déploiements de basses mono de grande taille et aux réseaux latéraux équidistants normaux ou arqués, conventionnels ou cardioïdes.

De surcroît, les déploiements cardioïdes de F221 présentent un rejet arrière pouvant atteindre 30 dB dans des configurations optimales.

La solution de basses idéale pour les systèmes Vero, VX et Evolution.



### Caractéristiques :

- Energie électroacoustique hautement efficace
- Transducteurs de conception Funktion-One
- Fiabilité éprouvée lors de grands événements
- Options de déploiements polyvalentes
- Aimants au néodyme
- Ergots intégrés l'empilement de plusieurs caissons
- Grille de pavillon en option
- Roulettes en option avec logement dans le pavillon de l'enceinte adjacente
- 2 x transducteurs connectés indépendamment aux bornes NL4 1+/1- et 2+/2-

Réponse/Fréquence  $\pm 3\text{dB}$  :

40Hz - 250Hz

Poids :

130kg (288lbs)

Directivité :

Array dependant

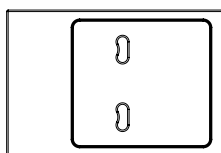
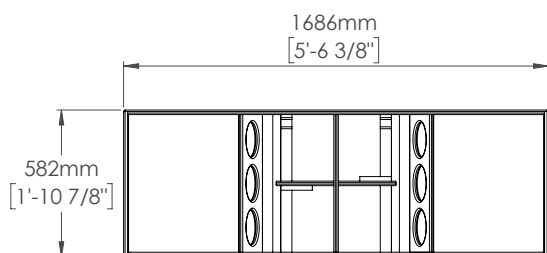

Connecteurs :

2x Neutrik NL4

Driver	Fréquences de coupure	Sensibilité 1W à 1m *	Puissance (rms)	Impédance nominale
2 x 21"	25Hz - 125Hz	104dB à 2V	2 x 750W	2 x 8 $\Omega$

\*mesuré en champ libre

Le détail des fréquences de filtrage est disponible à l'adresse suivante : [www.funktion-one.com/support](http://www.funktion-one.com/support)



24 x M8 mount points

